



Использование сказкотерапии в работе с детьми дошкольного возраста

• МК ДОУ Сортавальского муниципального района РК
Детский сад № 23 «Ладушки» корпус №1

• Воспитатель Леоненко И. В.

*«Сказка - ложь, да в ней намек –
Добрым молодцам урок»*

Сказка - это один из первых видов художественного творчества, с которым знакомится ребенок. Наверное, нет ни одного малыша, который был бы равнодушен к сказке.

Ведь сказки полны народной мудрости, они помогают научиться слушать другого человека, учат видеть добро и зло. Сказка помогает ребенку учиться справляться с трудностями и учит находить разные способы выхода из затруднительных положений.

Вовремя рассказанная сказка может помочь малышу решить свою детскую проблему, обрести уверенность в себе, излечить детские страхи. В конце концов, сказки могут направить энергию ребенка в правильное русло - русло самопознания и безграничного творчества.

«Сказки могут помочь воспитать ум, дать ключи для того, чтобы войти в действительность новыми путями, может помочь ребёнку узнать мир и одарить его воображение»

Д. Родари



Сказкотерапия

Сказкотерапия – один из видов здоровьесберегающих технологий.

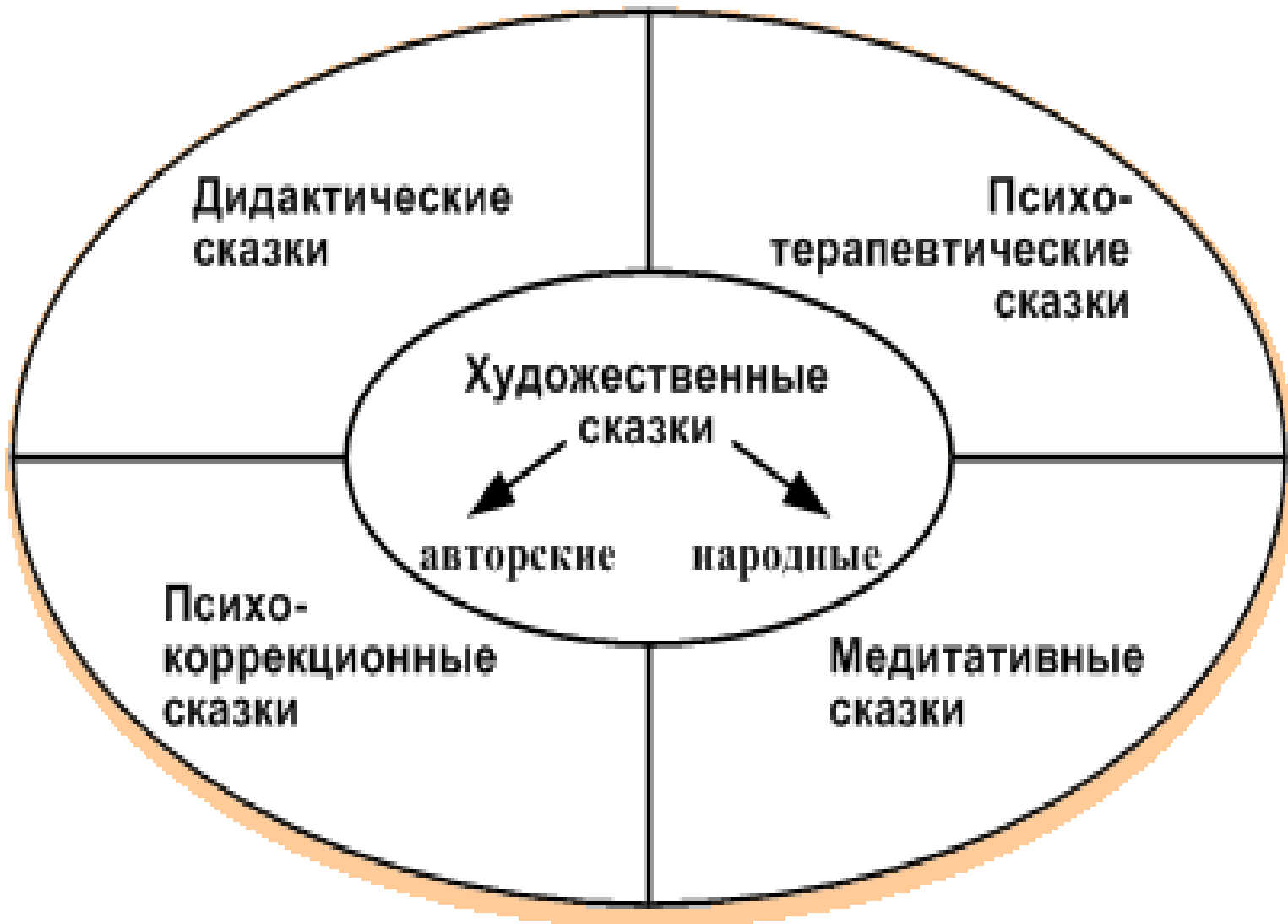
Является инновационным методом в работе с детьми, который, позволяет мягко и ненавязчиво воздействовать на ребенка при помощи сказки, решая при этом самые разные задачи. Сказка является наиболее эффективным и проверенным способом и средством воспитания и обучения детей, а также одним из эффективных методов работы с детьми, испытывающими те или иные эмоциональные и поведенческие затруднения.

В каких случаях уместно “лечение сказкой”? Оно необходимо, если у ребёнка наблюдаются эмоционально-личностные и поведенческие проблемы: агрессивность, тревожность, страхи, капризность, застенчивость и неуверенность в себе.

Сказка позволяет ребенку актуализировать, осознать свои проблемы, и увидеть различные пути их решения.

Виды сказок

(классификация Зинкевич - Евстигнеевой):



Художественные сказки

Художественные сказки делятся на народные и авторские.

Народные сказки способствуют воспитанию нравственных и эстетических чувств: взаимопомощи, поддержки, сопереживания, сочувствия, долга, ответственности и др. Так, в сказке «Репка» ярко отражается то, что помощь и поддержка других людей позволяют достигнуть цели, которая не по силам одному человеку.

Главная мысль сказки «Маша и медведь - из любой трудной ситуации всегда можно найти выход, главное не сила, а смекалка.



Дидактические сказки

Дидактические сказки используются для преподнесения детям новых для них знаний учебного характера. В этих сказках абстрактные для ребёнка символы: буквы, цифры, звуки становятся одушевлёнными и повествуют о новых для ребёнка понятиях. Учебно-познавательный материал, преподнесенный в контексте сказки легче воспринимается ребёнком, а значит, процесс обучения становится более эффективным.



Диагностические сказки

Диагностические сказки позволяют определить наличие проблемы у ребёнка, а также определить его характер и отношение к тому, что его окружает. Например, если ребёнок отдаёт предпочтение сказкам, где главным героем является заяц-трусишка, то можно предположить, что он сам достаточно застенчивый, с повышенным уровнем тревожности.

Диагностическая сказка может способствовать выявлению состояния ребенка, о которых он не хочет или не может говорить вслух.



Психокоррекционные сказки

Психокоррекционные сказки помогают взрослому мягко влиять на поведение ребенка, «замещая» неэффективный стиль поведения на более продуктивный и объясняя ребенку смысл происходящего, то есть ненавязчиво в сказочно-волшебной форме предлагается ребенку положительный пример поведения, и нет ничего удивительного, что ребенок будет вести себя так же, как и сказочный герой. Он будет стремиться пользоваться примером положительного героя в борьбе со своими страхами и проблемами.




Медитативные сказки

Медитативные сказки активизируют положительные эмоции детей, учат позитивному настрою. Особенностью этих сказок является отсутствие отрицательных героев и конфликтных ситуаций.

Медитативные сказки рассказываются под специальную музыку, способствующую расслаблению. Такие сказки успокаивают, вызывают положительные эмоции, настраивают на гармонию с самим собой и окружающими, внушают уверенность в себе, создают атмосферу позитива, спокойствия, комфорта, расслабления, снимают напряжение и возбуждения.

Характер этих сказок – путешествие. Принцип построения прост: 30-40 секунд звучит спокойная музыка. Ребенок делает глубокий вдох и выдох. Педагог говорит: «Сейчас мы с вами отправляемся в путешествие в прекрасную сказочную страну...» или «в волшебный лес...»





У каждой группы сказок есть своя возрастная детская аудитория. Детям 3—5 лет наиболее понятны и близки сказки о животных и сказки о взаимодействии людей и животных. В этом возрасте дети часто идентифицируют себя с животными, легко перевоплощаются в них, копируя их манеру поведения.

Начиная с 5 лет, ребенок идентифицирует себя преимущественно с человеческими персонажами: принцами, царевнами, солдатами и ему нравятся сказки о людях, потому что в этих историях содержится рассказ о том, как человек познает мир.

Методом сказкотерапии можно работать с малышами от 3-х лет. Зинкевич – Евстигнеева читает, что сказку, как лекарство, можно применять с 4-х летнего возраста, потому, что результативным средством воздействия сказкотерапия становится только тогда, когда человек четко осознает отличие сказки и выдумки от жизни и реальности. А у ребенка это осознание начинается как раз на рубеже 4-х лет.

Приёмы работы со сказкой:

Чтение сказки и её анализ

Цель — осознание, интерпретация того, что стоит за каждой сказочной ситуацией, за конструкцией сюжета, за поведением героев.

После прослушивания детьми сказки им задается ряд вопросов:

- О чём сказка?
- Что запомнилось больше всего?
- Какие герои запомнились? Почему?
- Что случилось с тем или иным персонажем?
- Какие чувства возникали во время чтения? В какие моменты было радостно? В какие грустно? Было ли жалко кого-нибудь?
- Какие чувства, какое настроение после сказки?
- Случается ли такое в жизни, по-настоящему?
- Случались ли у тебя похожие ситуации?
- Чему мы можем научиться у этой сказки?



Приёмы работы со сказкой:

Рассказывание сказок:

- ✓ Рассказывание сказки от первого или третьего лица.
Можно предложить ребенку рассказать сказку от имени других действующих лиц, участвующих или не участвующих в сказке. Например, как сказку о Колобке рассказала бы Лиса, Баба-Яга или Василиса Премудрая. «Давайте попробуем рассказать историю Колобка глазами Бабы-Яги, Лисы, Василисы Премудрой или пенька, на котором сидел Колобок».
- ✓ Групповое рассказывание сказок. Каждый из группы детей по очереди рассказывает маленький кусочек известной всем сказки.
- ✓ Рассказывание известной сказки и придумывание к ней продолжения.
- ✓ Групповое придумывание сказки. Первый ребенок говорит первую фразу: «В некотором царстве, в некотором государстве...», следующий ребенок присоединяет к сказочной фразе одну или две фразы и т.д. Этот прием помогает развивать произвольную память; фантазию и воображение; умение выражать свои мысли; умение слушать.

Приёмы работы со сказкой:

Проигрывание эпизодов сказки, драматизация

Проигрывание эпизодов дает возможность ребенку почувствовать некоторые эмоционально значимые ситуации и проиграть эмоции, проигрывание сказки в ролях. Ребенок интуитивно выбирает для себя "исцеляющую" роль. И здесь надо отдавать роль сценариста самому ребенку, тогда проблемные моменты точно будут проиграны.

Постановка сказок с помощью кукол

Работая с куклой, ребенок видит, что каждое его действие немедленно отражается на поведении куклы. Это помогает ему самостоятельно корректировать свои движения и делать поведение куклы максимально выразительным. Работа с куклами позволяет совершенствоваться и проявлять через куклу те эмоции, которые обычно ребенок по каким-то причинам не может себе позволить проявить.

Рисование по мотивам сказки

- рисунок наиболее значимого для ребенка отрывка;
- любимого сказочного героя,
- сказочной страны
- Рисую или работая с различными материалами ребенок воплотит чувства и мысли, освобождаясь от тревоги или другого чувства, которое беспокоило.



Структура сказкотерапевтического занятия содержит:

- **Ритуал «входа в сказку»** (настрой на совместную работу).

Например, передача волшебного клубочка по кругу, проход через волшебный обруч, ритуальная присказка: «Добрая волшебница в гости пригласила, двери в сказку нам тихонько приоткрыла». "Сказка в гости к нам пришла, нам встречать ее пора!"

- **Основную часть**, где педагог рассказывает детям новую сказку, использует разнообразные приемы работы со сказкой (обсуждение, вопросы к детям, инсценирование сказки, рисование сказки) Педагог обсуждает и анализирует вместе с детьми, в каких ситуациях их жизни они могут использовать тот опыт, что приобрели сегодня.

- **Резюмирование**

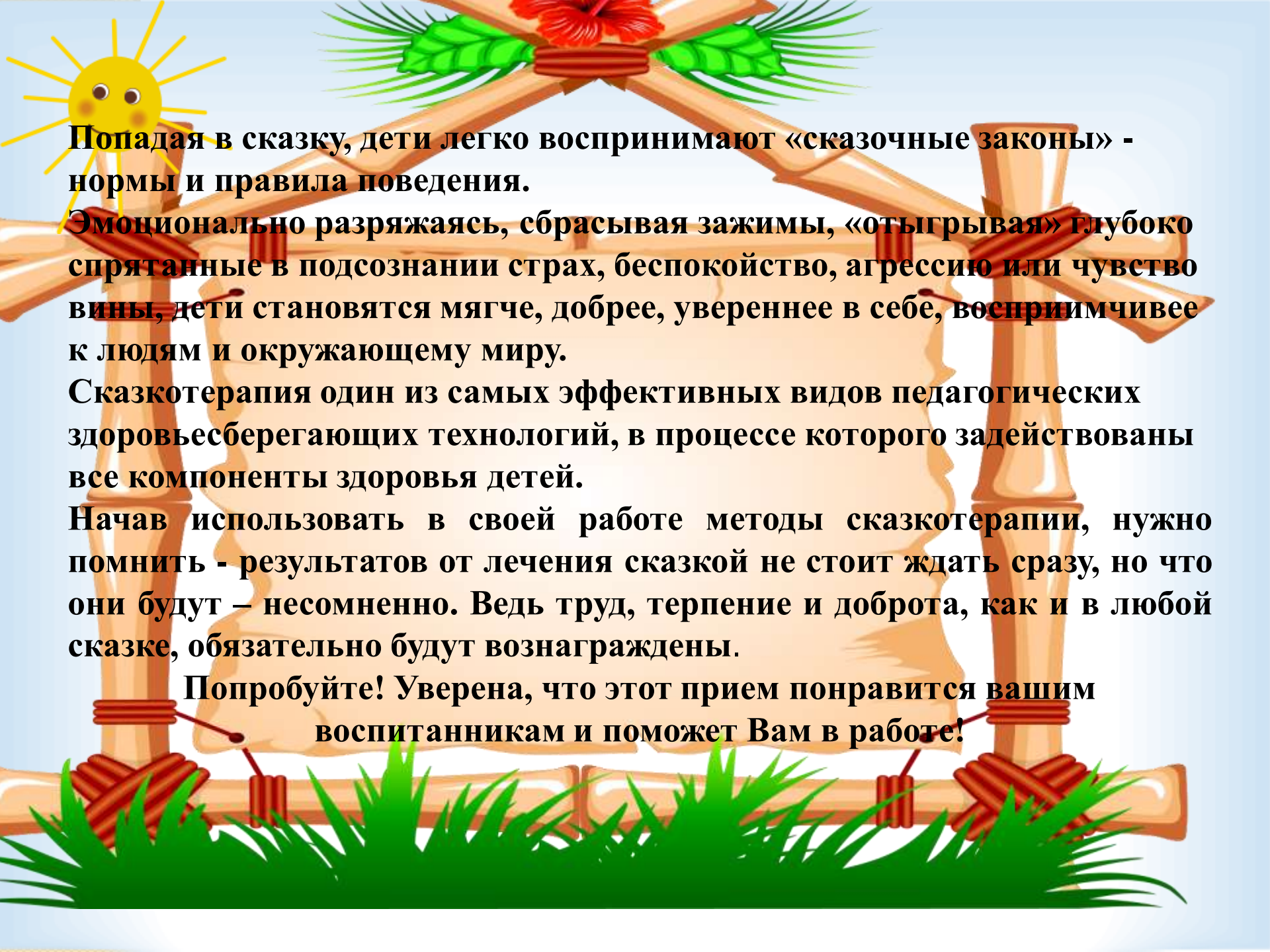
Обобщить приобретенный опыт связать его с уже имеющимся опытом. Воспитатель подводит итоги занятия. Четко проговаривает последовательность происходившего на занятиях, отмечает отдельных детей за их заслуги, подчеркивает значимость приобретенного опыта, проговаривает конкретные ситуации реальной жизни, в которых дети могут использовать опыт, что приобрели сегодня.

- **Ритуал «выхода из сказки»**. Дети, стоя в кругу, проговаривают: «Мы берём с собой всё важное, что было сегодня с нами, всё, чему мы научились».

Сочинение сказок

Для того чтобы сказка или история обрела силу и оказала помощь, необходимо, чтобы сказочный сюжет должен разворачиваться в определенной последовательности:

Жили – были...	Начало сказки, встреча с ее героями. В первую очередь подобрать героя, близкого ребенку по полу, возрасту, характеру. Для детей 3-4 лет рекомендуют делать главными героями сказок игрушки, маленьких человечков и животных. Начиная с 5 лет – фей, волшебников, принцесс, принцев, солдат
И вдруг однажды...	Герой сталкивается с какой-то проблемой, конфликтом, совпадающей с проблемой ребенка. Описать жизнь героя в сказочной стране так, чтобы ребенок нашел сходство со своей жизнью, и приписать герою все переживания ребенка.
Из – за этого....	Показано в чем состоит решение проблемы, и как это делают герои сказки.
Кульминация	Герои сказки справляются с трудностями
Развязка	Результат действий героев сказки: «-» — герой, совершивший плохой поступок, наказан; «+» — герой, который проходит через все испытания, проявляет свои лучшие качества, вознагражден. Развязка коррекционной сказки должна быть позитивной
Мораль сей сказки такова...	Герои сказки извлекают уроки из своих действий, их жизнь радикально изменяется



Попадая в сказку, дети легко воспринимают «сказочные законы» - нормы и правила поведения.

Эмоционально разряжаясь, сбрасывая зажимы, «отыгрывая» глубоко спрятанные в подсознании страх, беспокойство, агрессию или чувство вины, дети становятся мягче, добрее, увереннее в себе, восприимчивее к людям и окружающему миру.

Сказкотерапия один из самых эффективных видов педагогических здоровьесберегающих технологий, в процессе которого задействованы все компоненты здоровья детей.

Начав использовать в своей работе методы сказкотерапии, нужно помнить - результатов от лечения сказкой не стоит ждать сразу, но что они будут – несомненно. Ведь труд, терпение и доброта, как и в любой сказке, обязательно будут вознаграждены.

Попробуйте! Уверена, что этот прием понравится вашим воспитанникам и поможет Вам в работе!